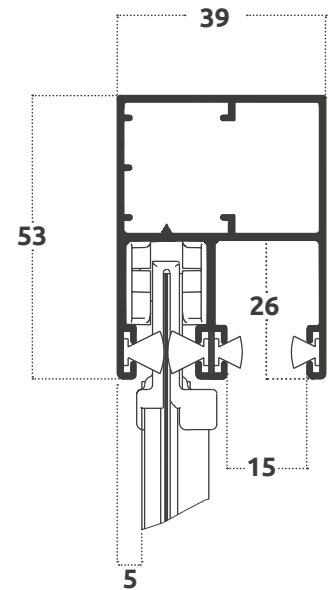




Ist ein System mit Doppelführungsschiene für Rolladen und Insektenschutz in der Rolladenkasten. Es ist mit Welle+ Gewebe, Endleiste, Zubehöraufsatz, Führungsschiene mit Bürsten und Verriegelung zusammengesetzt.











**ANDERE FARBEN NUR AUF ANFRAGE**

Die Vielzahl Markt anfragenerforderndie Lösung zur Kundenanpassung.

Das Unternehmen ist bereit alle angefragte Farben anzubieten.

**RAL FARBEN MATT**

SONDERFARBE AUF ANFRAGE

 9016 (GLÄNZEND)	 9006	 8017	 8014	 8077	 7016	 8001	 SILBER ELOX
---	---	---	---	---	--	---	---



**STANDARD**



SCHMALE ZUGSCHIENE



CLIC CLAC VERRIEGELUNG

**OPTIONAL**



"ADAGIO" RUCKLAUFBREMSE



BREITE ZUGSCHIENE

**ROHR MIT COESTRUSO**



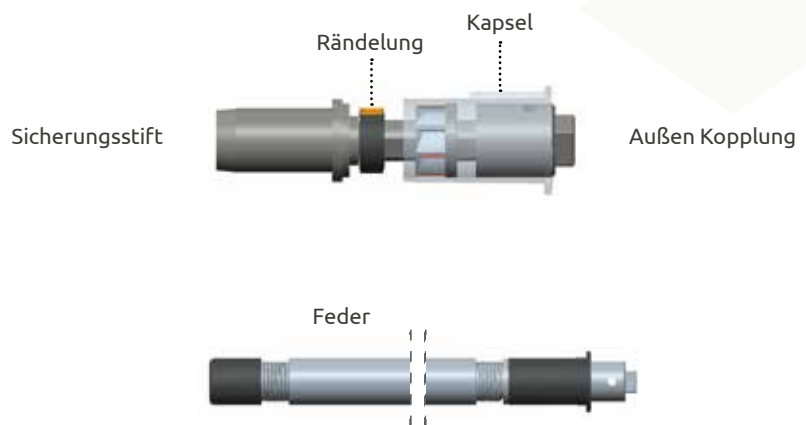
Diam. 36 mm per rete H 180 cm  
Diam. 41 mm per rete H 250 cm



**FEDER VORLADUNGSSYSTEM**

Die integrierte Feder des Insektenschutzsystems wurde entworfen, um die Vorspannung der Feder ausserhalb der Welle und zum leichten Einsetzen in die Kasette zu ermöglichen.

Erleichtert das Vorspannen der Feder.

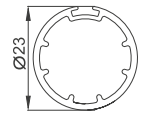




## ALUWELLE $\Phi 23$ + GEWEBE

STD NETZ classic net (dicke 0,36mm mesh 18x16 faden 1") farbe grau, auf anfrage schwarz  
 OPTIONAL light net (dicke 0,26mm mesh 18x18 faden 1") Aufpreis :+15%

WELLE  $\Phi 23$



cod.

CODE	BILD	BESCHREIBUNG	VARIANTE	€/STK
TUBR0021	<p>NETZ AUF NETZ GESCHWEISST 1,5cm EINGEZOGENE-NETZ</p>	ALUWELLE + EINGEZOGENE-NETZ NETZ AUF GESCHWEISST  Laenge.: 6.0Lm	H 1400MM SCHWARZ/GRAU  H 1800MM SCHWARZ/GRAU  H 2400MM SCHWARZ/GRAU	94,34  97,34  110,31
TUBR0022	<p>GESCHWEISSTEBAND 2cm EINGEZOGENE-NETZ</p>	ALUWELLE + EINGEZOGENE-NETZ NETZ+GESCHWEISSTE BAND  Laenge.: 6.0Lm	H 2500MM SCHWARZ/GRAU  H 2600MM SCHWARZ/GRAU	113,56  113,56

## OPTIONAL

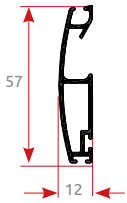
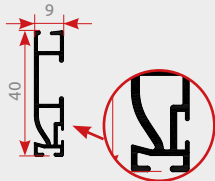
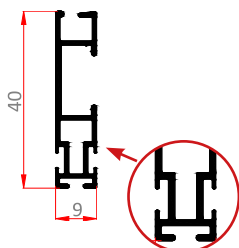

ACGE0559	FEDERBREMSE	WELLE $\Phi 23$	8,82
----------	-------------	-----------------	------



ACPL0528	<p>15mm</p>	VE: 100 VE.: 100 KUNSTSTOFFEINLAUFERFUERABWEISBLECHE 15mm	€/STK 0,50
		VE: 1000 VE.: 100	€/STK



**ALUPROFILE**

CODE	ABBILDUNG	BESCHREIBUNG	VARIANTE	PREIS
ALLU0168		<b>BREITE + ZUGSCHIENE 6LM</b>	BLANK BESCHICHTET SONDER BESCHICHTET	5,78 7,88 8,35
		KOLLO: 80 VE: 8		€/Lm
ALLU0214		<b>UNIKA ZUGSCHIENE 9X40 MIT FRONTAL BUERSTE 6LM</b>	BLANK BESCHICHTET SONDER BESCHICHTET	3,60 4,91 5,20
		KOLLO: 198 VE: 6		€/Lm
ALLU0241		<b>UNIKA ZUGSCHIENE 9X40 MIT DOPPELT BUERSTE 6LM</b>	BLANK BESCHICHTET SONDER BESCHICHTET	3,48 4,75 5,04
		KOLLO: 198 VE: 6		€/Lm
ALLU0176CP		<b>1 PAAR DOPPELFÜHRUNGSSCHIENEN 6m MIT BÜRSTE ISG INTEGRIERT</b>	*	180,18
		KOLLO: 8 VE: 8		€/paar

\*\* Aluminium: **STD RAL** = 8014, 8077, 9001, 9006, 9016; **SONDERFARBE AUF ANFRAGE** = (STD Preis +10%); **BLANK** = (STD Preis-5%).



CODE	ABBILDUNG	BESCHREIBUNG	VARIANTE	PREIS
GCOM0380		<b>FEDER + GEGENLAGER INTEGRIERT 8mm</b>		11,40
GCOM0447		<b>FEDER + GEGENLAGER INTEGRIERT 7mm</b>		11,40
		VE: 100	VE: 100	€/set
GCOM0752		<b>FEDERWELLE LANG + GEGENLAGER FUER INTEGRIERT 7mm</b>		11,40
GCOM0753		<b>FEDERWELLE KURZ + GEGENLAGER FUER INTEGRIERT 7mm</b>		11,29
GCOM0817		<b>SPEZIELLE FEDERWELLE LANG + GEGENLAGER FUER INTEGRIERT (IN)</b>		11,40
GCOM0818		<b>SPEZIELLE FEDERWELLE KURZ + GEGENLAGER FUER INTEGRIERT (IN)</b>		11,85
		VE: 100	VE: 100	€/set
GCOM0274		<b>SET CLIC CLAC VERSTELLBAR-VERSCHLUSS FUER BREITE ZUGSCHIENE</b>		7,50
		VE: 100	VE: 100	€/set
GCOM0298		<b>SET CLIC CLAC VERSTELLBAR-VERSCHLUSS FUER SCHMALE ZUGSCHIENE</b>		7,50
		VE: 100	VE: 100	€/set
ACGE0452		<b>BUERSTE 6X15mm</b>		0,37
		VE: 500	VE: 250	€/lm
ACGE0591		<b>SPERRFEDER</b>		0,30
		VE: 500	VE: 1	€/STK



KOLLO	VERPACKUNG	BESCHREIBUNG
	 <p>10 WELLE</p>	<p>WELLE + NETZ</p> <p>VE.: 10 ba.                      H.Netz: 1800 VE.: 10 ba.                      H.Netz: 2400</p>
		<p>PAAR FUEHRUNGSSCHIENEN</p> <p>VE.: 80 ba.                      VEV: 8ba Gewicht: 400Kg              Gewicht: 40Kg</p>